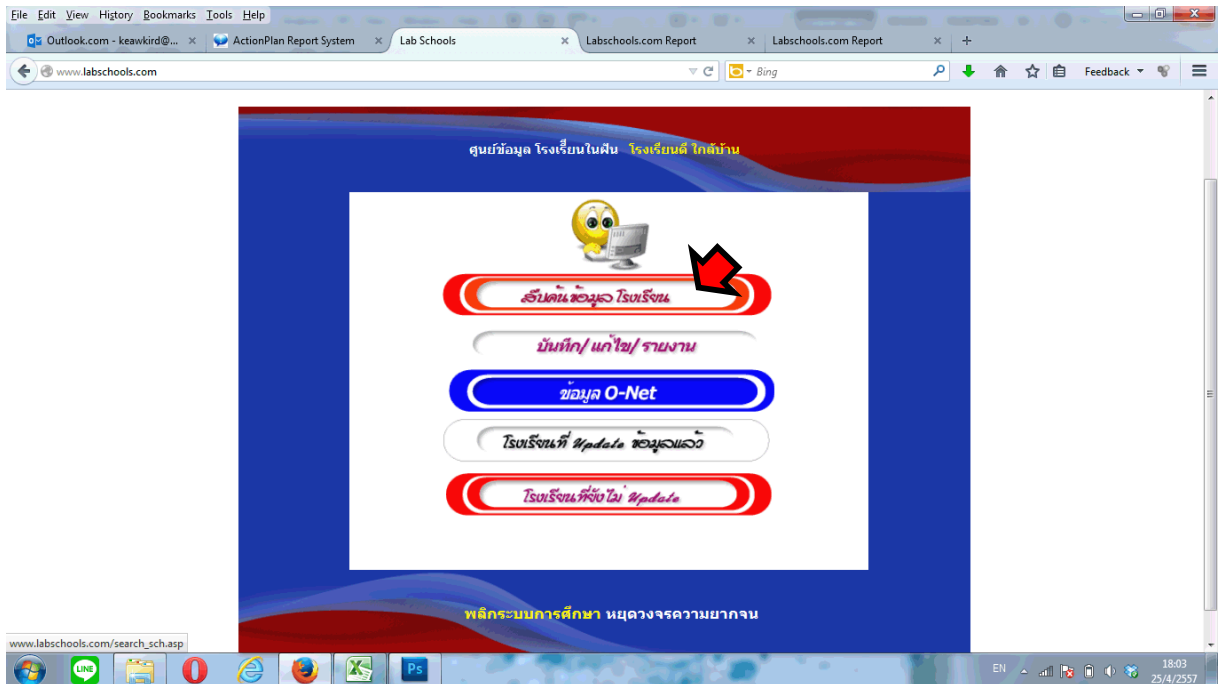


คู่มือสำหรับการกรอก ARS (ตัวชี้วัดที่ X) ของโครงการโรงเรียนในพื้นที่ (โรงเรียนดีประจำอำเภอ) ประจำปีงบประมาณ 2559 สำหรับผู้รับผิดชอบระดับสำนักงานเขตพื้นที่การศึกษา

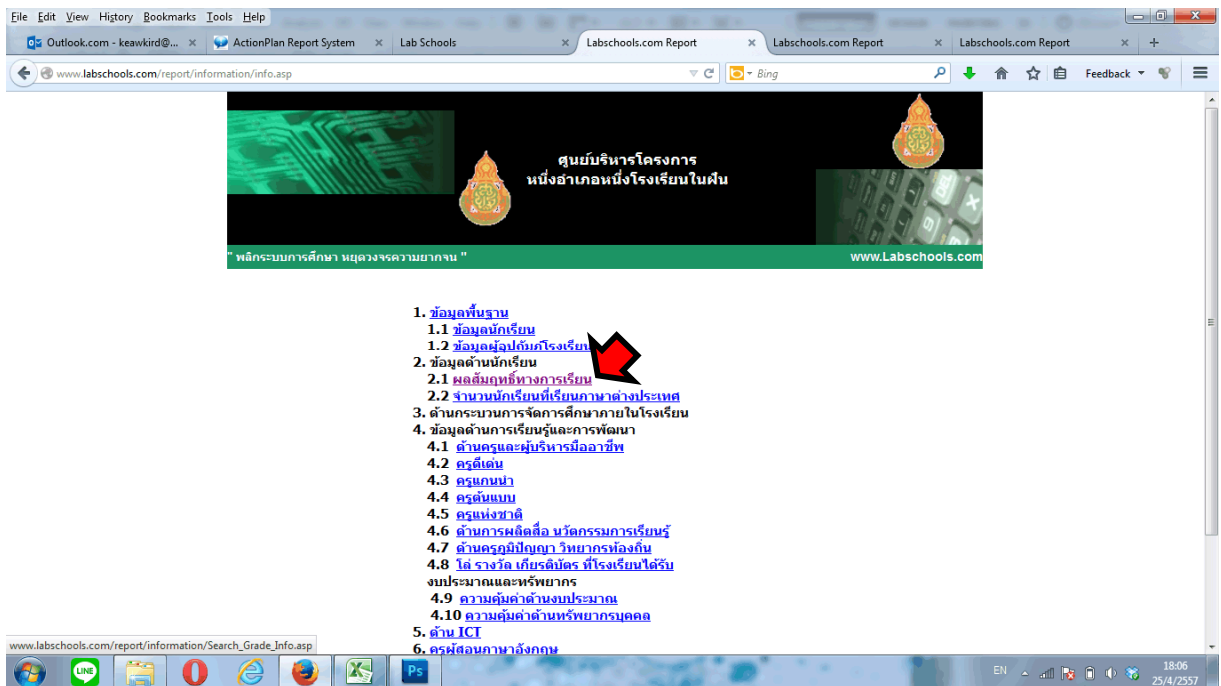
1. เข้า website ของโครงการ คือ <http://www.labschools.com> และคลิกที่ “สืบค้นข้อมูลโรงเรียน”



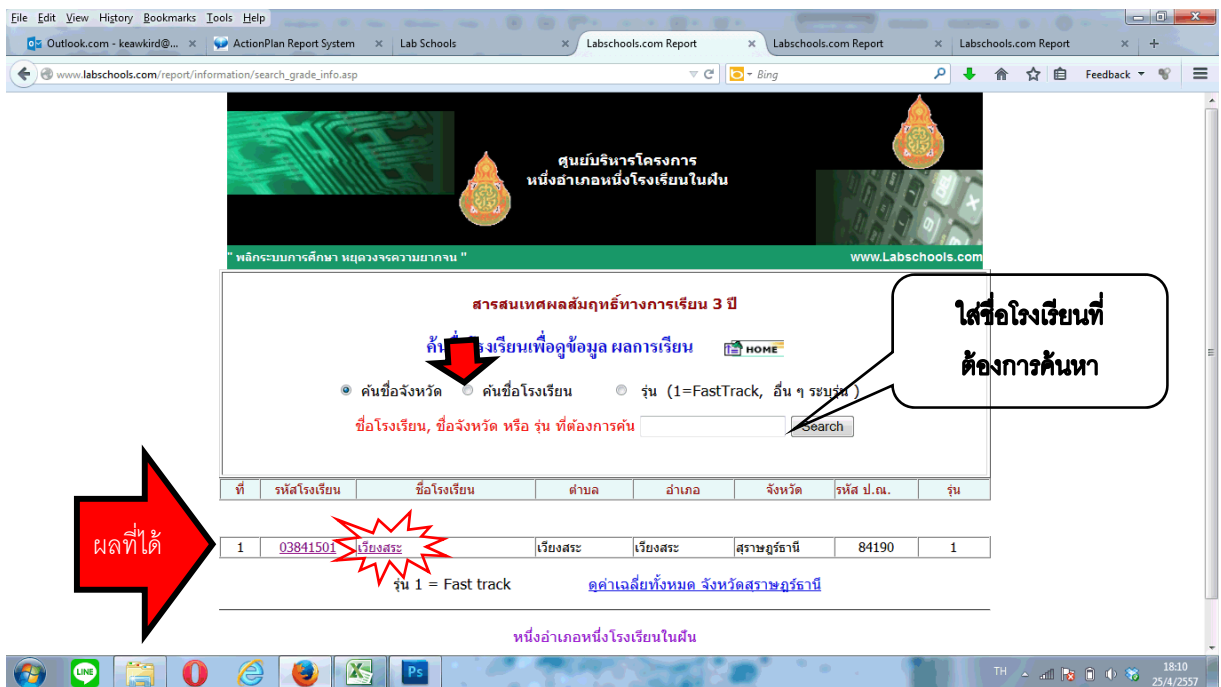
2. คลิกที่ “สารสนเทศต่างๆ”



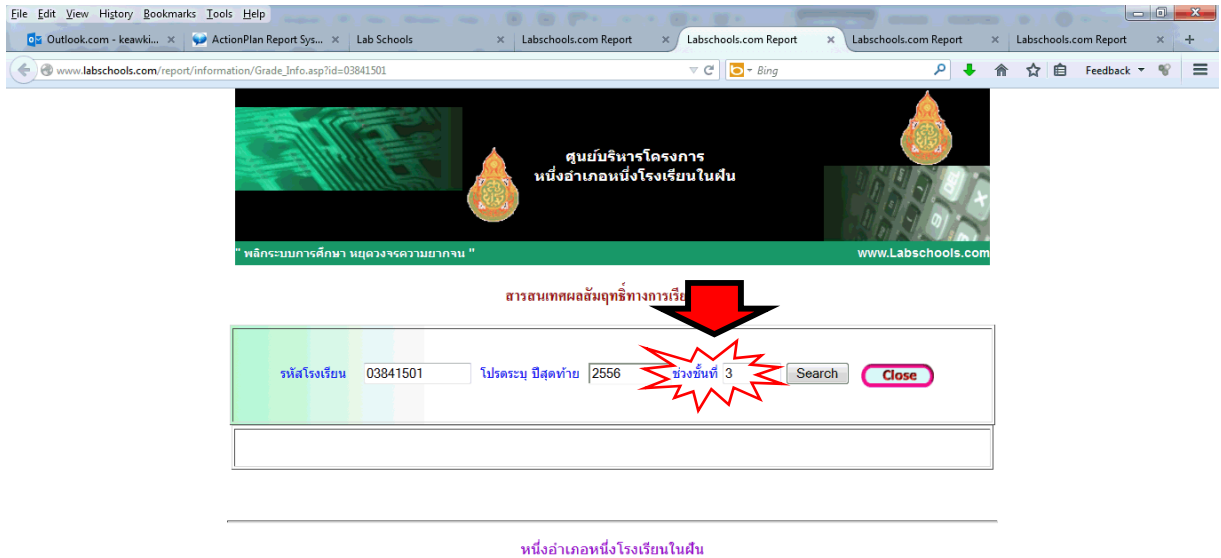
3. คลิกที่ “2.1 ผลสัมฤทธิ์ทางการเรียน”



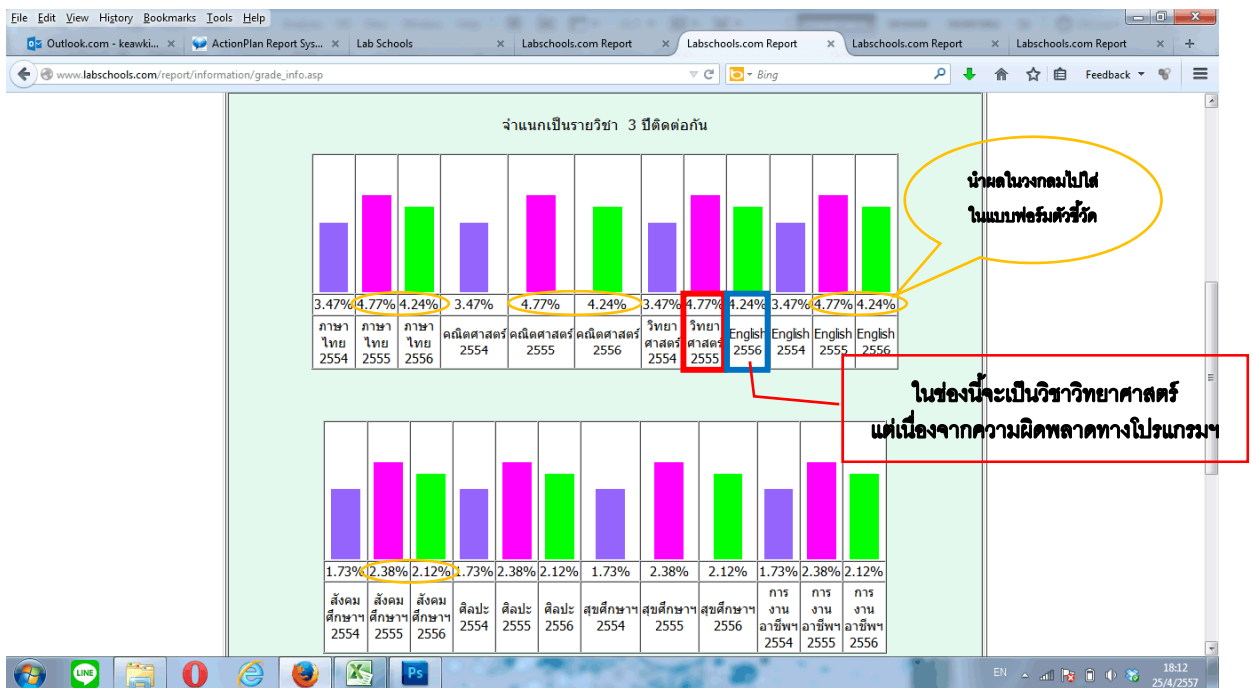
4. ค้นหาโรงเรียนที่ประสงค์จะดูผลสัมฤทธิ์ทางการเรียน เมื่อพบโรงเรียนที่ต้องการ คลิกที่ “ชื่อโรงเรียน”



5. ระบุ ช่วงชั้นที่ท่านต้องการข้อมูลและใส่ปีการศึกษาตามตัวอย่าง โดย
โรงเรียน สังกัด สพป. ให้ระบุ “ช่วงชั้นที่ 2” / โรงเรียนสังกัด สพม. ให้ระบุ “ช่วงชั้นที่ 3”
และคลิก “search”



6. ผลสัมฤทธิ์ทางการเรียนของทุกสาระการเรียนรู้ที่โรงเรียนกรอก จะปรากฏขึ้น ซึ่งจะเป็นผลสัมฤทธิ์ที่คิดเป็นค่าร้อยละและเปรียบเทียบ 3 ปีซ้อนหลัง ดังนั้น ท่านจะสามารถตรวจสอบได้ว่า โรงเรียนในสังกัดของท่านกรอกผลสัมฤทธิ์ทางการเรียนครบหรือไม่



7. แบบฟอร์มนี้ เป็นแบบฟอร์มที่จะใช้ในการส่งข้อมูลของ กพร. ซึ่งจะมีการ upload เป็นไฟล์ excel และ **มีสูตรการคิดคำนวณไว้เรียบร้อยแล้ว** ดังนั้น ก่อนกรอกข้อมูล โปรด เลือก สังกัด ด้านล่างว่า “ท่าน อยู่ สพป. หรือ สพม.” และขอให้ท่าน กรอก ดังนี้

7.1 รหัส โรงเรียน จาก เว็บไซต์ <http://www.labschools.com>

7.2 ชื่อโรงเรียน

7.3 เป็นโรงเรียนต้นแบบโรงเรียนในฝัน รุ่นใด

7.4 ผลสัมฤทธิ์ทางการเรียนแต่ละรายวิชาในปีการศึกษา 2557 และ 2558 จาก ข้อมูลเปรียบเทียบ ตามข้อ 6 ขอให้นำมาใส่ช่องว่างของแต่ละรายวิชา

7.5 จำนวนโรงเรียนในพื้นที่เขตพื้นที่รับผิดชอบมีทั้งหมด **[นำผลข้อนี้ไป กรอกในเวปไซต์ของ กพร. ข้อ b]**

7.6 จำนวนโรงเรียนในพื้นที่ผ่านเกณฑ์ร้อยละ 3 หรือมากกว่า ซึ่งจะมีสูตรการคำนวณรองรับแล้ว เช่นกัน **[นำผลข้อนี้ไป กรอกในเวปไซต์ของ กพร. ข้อ a]**

ดังนั้น จึงขอความอนุเคราะห์ผู้รับผิดชอบการกรอกข้อมูล ARS (ตัวชี้วัดของ กพร.) โปรดกรอก ข้อมูลลงในไฟล์ excel ที่ได้ upload ไว้ให้ที่เว็บไซต์ กพร. (<http://ars2.psdg-obec.go.th/>) เพราะได้มีการคำนวณสูตรไว้เรียบร้อยแล้ว

ที่	รหัส ร.ร.	รายชื่อ ร.ร.	รุ่นที่	ผลสัมฤทธิ์ทางการเรียน ระดับประถมศึกษาปีที่ 6 (ช่วงชั้นที่ 2)*										ค่าเฉลี่ยปี 2557	ค่าเฉลี่ยปี 2558	ผ่าน/ไม่ผ่าน	
				ภาษาไทย 2556	ภาษาไทย 2557	คณิตศาสตร์ 2556	คณิตศาสตร์ 2557	วิทยาศาสตร์ 2556	วิทยาศาสตร์ 2557	ภาษาอังกฤษ 2556	ภาษาอังกฤษ 2557	สังคม 2556	สังคม 2557				ค่าเฉลี่ย 2556
7																	
8																	
9																	
10																	
11																	
12																	
13																	
14																	
15																	
16																	
17																	
18																	
19																	
20																	
21																	
22																	
23																	
24																	
25																	
26																	
27																	
28																	
29																	
30																	
31	จำนวนโรงเรียนต้นแบบประจำอำเภอที่เขตพื้นที่รับผิดชอบมีทั้งหมด																
32	จำนวนโรงเรียนต้นแบบประจำอำเภอที่ผ่านเกณฑ์ ร้อยละ 3 หรือมากกว่า																
33																	
34	หมายเหตุ * ผลสัมฤทธิ์ทางการเรียน ใ้ผลจากเว็บไซต์ labschools.com																

เลือกสังกัด
สพป./สพม